



Читайте в номере:

Рубрика: «Калейдоскоп событий» 1-2 стр

Рубрика: «Родителям на заметку» 3-4 стр.

Рубрика «Физкульт-привет» 4-5 стр.

Рубрика: «Творческая мастерская» 5-6 стр.

Рубрика: «Календарь памятных дат» 7 стр.

Рубрика: «Мы поздравляем!» 7 стр.

Рубрика «Детская страница» 8-9 стр.

Рубрика «Детский гороскоп» 9-10 стр.

Уважаемые родители!

В ваших руках шестой выпуск информационной газеты «Растем вместе»

Расскажем о важном празднике февраля, о пользе зимних прогулок и многом другом. Не пропустите!

Рубрика «Калейдоскоп событий»

«В феврале праздник у военных»

По сложившейся традиции, 23 февраля в нашей стране поздравляют всех мужчин, от мала до велика, как потенциальных защитников Отечества. Идеология праздника 23 февраля на сегодняшний день такова: главное – любить свою Родину, гордиться ей, помня о былой воинской славе, и в случае необходимости уметь защитить ее.

В наши дни праздник 23 февраля имеет название – День защитника Отечества. Но именовался так он не всегда. Можно вспомнить его предыдущие названия:

- День Красной Армии и Флота,
- День Советской Армии и Военно-Морского Флота.

Накануне и в праздничный день 23 февраля принято посещать памятные места, места бывлых сражений, слушать рассказы ветеранов, чтить память тех, кто сложил свою голову, защищая Отечество.

Для формирования правильного понятия о том, кто такой защитник Отечества взрослые обязаны рассказать об этом своим детям. Как это сделать, мы вам расскажем:

2-3 года. Защитник - это тот, кто защищает

” Поскольку представления о военных конфликтах в этом возрасте еще весьма смутные, да и знания о родине тоже неполные, при объяснении смысла праздника лучше отталкиваться от понятия «защитник».

Кто такой защитник? Тот, кто оберегает, помогает тому, кто слабее. Защитить можно малыша в песочнице или, к примеру, котенка от собаки. Защищать можно не только отдельного человека, но и страну (если вы до сих пор не познакомили малыша с понятием «Россия», то самое время — это сделать). Все мужчины готовы защищать родину, поэтому нужно поздравить папу, дедушку, дядю.

4-5 лет. Есть такая профессия – Родину защищать

В этом возрасте ребенок уже знакомится с такими понятиями как «война», «армия», понимает, чем различаются рода войск. Именно на армии нужно делать акцент, обсуждая с ребенком этот праздник. Расскажите ему о том, что у каждого государства есть армия, которая защищает его границы и не позволяет никому обидеть наших граждан.

” В армии служат сильные и храбрые воины, но в нашей стране каждого мужчину могут призвать в армию, если страна будет в опасности. Обсудите с ребенком, какие это могут быть опасности – это хороший повод побеседовать о нашей истории, как минимум – о Великой Отечественной войне.

Отталкивайтесь от интересов ребенка. Если у него есть игрушечные солдатики – разыграйте вместе с ним сражение. Если он обладатель целой коллекции машинок - добавьте к ней игрушечный танк и самолет. Непоседе, который не сидит ни минуты на месте, можно устроить урок строевого шага. Маленькому знайке можно подобрать иллюстрированные книги по истории.

6-7 лет. Российская империя. СССР. Россия

В этом возрасте ребенок уже знаком с самим праздником, но еще плохо ориентируется в отечественной истории. Это хороший повод поговорить о государственном устройстве страны. Объясните ему, что мы живем в России, и мы – россияне. Но еще недавно Россия входила в состав другой страны – СССР. Это союз государств, который более 70 лет объединял разные страны, которые потом решили жить отдельно.

” Когда СССР образовался, у него появилась своя армия, которую называли Красной, поскольку у СССР был красный флаг. Эта армия одержала много побед и защитила нашу родину в Великой Отечественной войне (убедитесь, что ребенок помнит это историческое событие).

Вне зависимости от того, какого мнения вы придерживаетесь относительно вопроса обязательной армейской службы, объясните, что защита Родины – долг каждого мужчины.

Дети и родители приняли участие в конкурсе рисунков «Финансовая грамотность глазами детей»

Юные художники разных возрастов - вложили в свои работы фантазию, труд и большое желание показать, что значит быть финансово грамотным.

Спасибо каждому маленькому участнику, их родителям за яркие, творческие и искренние работы.

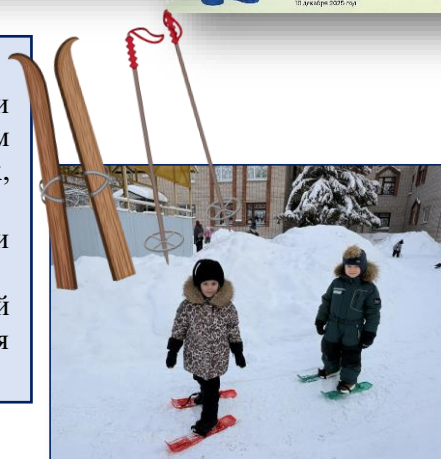


«Дошколята на лыжах»

Нынешняя зима радует нас заснеженными пейзажами и обильными снегопадами. Наши воспитанники не сидят без дела, а с удовольствием катаются на лыжах, осваивают навык скользящего шага при ходьбе на лыжах, ориентировку в пространстве.

Такие занятия повышают активность детей, несут заряд бодрости и хорошего самочувствия.

Полезная зимняя забава для дошколят - катание на лыжах. Научить детей ходить на лыжах, привить любовь к этому виду зимнего спорта, является большим вкладом в укрепление здоровья подрастающего поколения.



Ребята очень стараются познать азы лыжного спорта, учатся сами надевать лыжи, координировать свои действия на лыжах. И хотя наши воспитанники ещё испытывают некоторые трудности в овладении лыжным спортом, но их весёлое настроение и озорные улыбки явное доказательство того, что этот вид спорта им по душе!

«Родителям на заметку...»

Золотые правила воспитания для родителей

- ✓ Любите своего ребенка, пусть он никогда не сомневается в этом!
- ✓ Принимайте ребенка таким, какой он есть, — со всеми достоинствами и недостатками.
- ✓ Опирайтесь на лучшее в ребенке, верьте в его возможности.
- ✓ Стремитесь понять своего ребенка, загляните в его мысли и чувства; почаще ставьте себя на его место.
- ✓ Не пытайтесь реализовывать в ребенке свои несбывшиеся мечты и желания.
- ✓ Помните, что воспитывают не слова, а личный пример.
- ✓ Не сравнивайте своего ребенка с другими детьми, особенно не ставьте их в пример. Помните, что каждый ребенок неповторим и уникален.
- ✓ Помните, что ответственность за воспитание ребенка несете именно вы.
- ✓ Создайте условия для успеха ребенка; дайте ему возможность почувствовать себя сильным, умелым, удачливым.
- ✓ Не рассчитывайте на то, что ребенок вырастет таким, как вы хотите.

ЗОЛОТЫЕ ПРАВИЛА ВОСПИТАНИЯ АНТОНА МАКАРЕНКО

1. Ваше собственное поведение — самое главное в воспитании.

Не думайте, что вы воспитываете ребенка только тогда, когда с ним разговариваете, или поучаете его, или приказываете ему. Вы воспитываете его в каждый момент вашей жизни, даже тогда, когда вас нет дома.

Как вы одеваетесь, как вы разговариваете с другими людьми и о других людях, как вы радуетесь или печалитесь, как вы обращаетесь с друзьями или врагами, как вы смеетесь, читаете газету — все это, имеет для ребенка большое значение. Малейшие изменения в тоне ребенок видит или чувствует, все повороты вашей мысли доходят до него невидимыми путями, вы их не замечаете.

Если дома вы грубы, или хвастливы, или пьянствуете, а еще хуже, если вы оскорбляете мать, вам уже не нужно думать о воспитании: вы уже воспитываете ваших детей и воспитываете плохо, и никакие самые лучшие советы и методы вам не помогут.

2. Воспитание детей требует самого серьезного тона, самого простого и искреннего.

В этих трех качествах должна заключаться предельная правда вашей жизни. И серьезность вовсе не значит, что вы должны быть всегда надуты, напыщенны. Будьте просто искренни, пусть ваше настроение соответствует моменту и сущности происходящего в вашей семье.

3. Каждый отец и мать должны хорошо представлять, что они хотят воспитать в своем ребенке.

Надо отдавать себе ясный отчет относительно своих собственных родительских желаний. Подумайте хорошо над этим вопросом, и вы сразу увидите и много сделанных вами ошибок, и много правильных путей впереди.

4. Вы должны хорошо знать, что делает, где находится и кем окружен ваш ребенок.

Но вы должны предоставить ему необходимую свободу, чтобы он находился не только под вашим личным влиянием, а под многими разнообразными влияниями жизни. Вы должны выработать у ребенка умение разбираться с чуждыми и вредными людьми и обстоятельствами, бороться с ними, узнавать их своевременно. В парниковом воспитании, в изолированном высиживании нельзя этого выработать.

5. Воспитательная работа есть прежде всего работа организатора.

В этом деле нет мелочей. В воспитательной работе нет пустяков. Хорошая организация в том и заключается, что она не выпускает из виду мельчайших подробностей и случаев. Мелочи действуют регулярно, ежедневно, ежечасно, из них и складывается жизнь.

Для воспитания нужно не большое время, а разумное использование малого времени.

6. Не навязывайте свою помощь, но всегда будьте готовы помочь.

Родительская помощь не должна быть навязчива, надоедлива, утомительна. В некоторых случаях совершенно необходимо предоставить ребенку самому выбраться из затруднения, нужно, чтобы он привыкал преодолевать препятствия и разрешать более сложные вопросы.

Но нужно всегда видеть, как ребенок совершает какую-либо операцию, нельзя допускать, чтобы он запутался и пришел в отчаяние. Иногда даже нужно, чтобы ребенок видел вашу настороженность, внимание и доверие к его силам.

7. Не платите и не наказывайте за результаты труда.

Я решительно не рекомендую применять в области труда какие-либо поощрения или наказания. Трудовая задача и ее решение должны сами по себе доставлять ребенку такое удовлетворение, чтобы он испытывал радость. Признание его работы хорошей работой должно быть лучшей наградой за его труд. Такой же наградой будет для него ваше одобрение его изобретательности, его находчивости, его способов работы.

Но даже с таким словесным одобрением никогда не нужно злоупотреблять, в особенности не следует хвалить ребенка за произведенную работу в присутствии ваших знакомых и друзей. Тем более не нужно его наказывать за плохую работу или за работу не сделанную. Самое важное в этом случае — добиться того, чтобы она была все-таки выполнена.

8. Научить ребенка любить невозможно без воспитания человеческого достоинства.

Научить любить, научить узнавать любовь, научить быть счастливым — это значит научить уважать самого себя, научить человеческому достоинству.



Рубрика «Физкульт-привет»

«Зимой гуляем – здоровье укрепляем!»

Не секрет, почему прогулка для ребенка очень важна. Во время прогулки происходит познание окружающего мира, ребенок учится общаться со сверстниками, а главное, она имеет оздоровительное значение.

Вы хорошо понимаете, что ребенку нужно гулять как можно больше. Однако, не все из вас знают о значении прогулки для детей. **Давайте узнаем подробнее:**

Прогулки на свежем воздухе важны для каждого человека и, особенно, для детей.

1 Они позитивно влияют на здоровье и эмоциональное состояние малыша. С их помощью можно улучшить состояние организма в целом.

2 Во время пребывания на свежем воздухе легкие очищаются от аллергенов и пыли, благодаря этому улучшаются функции верхних дыхательных путей и слизистой носа.

3 Прогулка является надежным средством укрепления здоровья и профилактики утомления.

4 Пребывание на свежем воздухе положительно влияет на обмен веществ, способствует повышению аппетита, усвояемости питательных веществ, особенно, белкового компонента пищи.

5 Пребывание детей на свежем воздухе имеет большое значение для физического развития. Прогулка — это элемент режима, дающий возможность детям в подвижных играх, трудовых процессах, разнообразных физических упражнениях удовлетворить свои потребности в движении.

9. Никогда не приносите себя в жертву ребенку.

Обычно говорят: «Мы, мать и отец, все отдаем ребенку, жертвуем ему всем, в том числе и собственным счастьем». Это самый ужасный подарок, какой могут сделать родители ребенку.

Это такой ужасный подарок, что можно рекомендовать: если вы хотите отравить вашего ребенка, дайте ему выпить в большой дозе вашего собственного счастья, и он отравится.

10. Научить человека быть счастливым нельзя, но воспитать его так, чтобы он был счастливым, можно.

И напоследок еще замечательная цитата от мастера:

«Любовь — это самое великое чувство, которое творит чудеса, которое творит новых людей и создает величайшие человеческие ценности».

*Автор рубрики педагог-психолог:
Демьяненко С. С.*

Если прогулка хорошо и правильно организована, если она достаточна по длительности, дети реализуют в ней около 50% суточной потребности в активных движениях. Сокращение времени пребывания на воздухе создает дефицит движений.

6 Прогулка является первым и наиболее доступным средством закаливания детского организма. Она способствует повышению его выносливости и устойчивости к неблагоприятным воздействиям внешней среды, особенно к простудным заболеваниям. Несмотря на то, что за окном мороз, не следует засиживаться дома перед телевизором или компьютером. И без того короткие зимние дни лучше проводить на улице.

Рекомендуемая температура воздуха для прогулки.

Зимой прогулки с младшими дошкольниками рекомендуется проводить при температуре воздуха не ниже —15°, со старшими — не ниже —22°. При этих же значениях температур, но сильном ветре рекомендуется сокращать продолжительность прогулки, если нет возможности защитить детей от ветра специально устроенным навесом.

Одежда для прогулки.

Некоторые из вас считают, что зимой с детьми гулять надо меньше, чтобы лишний раз не простудиться. Некоторые, вообще, не гуляют, ссылаясь на холодную погоду, а если гуляют, то считают, что ребенка надо одевать теплей. Поверьте, это заблуждение. Дети, которых кутают, чаще болеют, движения сами по себе согревают организм, и помощь в перегреве излишняя, так как в организме нарушается теплообмен, в результате такие дети болеют чаще, им достаточно лёгкого сквозняка, чтобы простыть.

Одежда для прогулки предполагается удобная и практичная. Малыша надо «упаковать» так, чтобы он мог активно двигаться и при этом не замерз. Есть одно простое правило: подсчитайте, сколько слоев одежды на вас, столько же наденьте и на ребенка. Если на улице он будет бегать, снимите один слой, если же большую часть прогулки сидит в коляске, добавьте один слой. Чтобы удержать тепло, одежда не должна плотно прилегать к телу.

Самое надёжное средство от холода — воздух, чтобы лучше защитить ребёнка от низкой температуры необходимо создать вокруг тела воздушную прослойку, одежда должна быть тёплой и достаточно свободной. Сначала на тело ребёнка надо надеть майку или футболку из хлопка, которая хорошо впитывает пот, потом пуловер или шерстяной свитер, свободный, но плотно прилегающий на шее и запястьях.

На ноги следует надеть шерстяные носки и тёплые ботинки или сапожки на натуральном меху, но не тесные, а такие, чтобы большой палец ноги мог легко двигаться внутри. Боясь, что у ребёнка замёрзнут уши, родители кутают его голову в многочисленные платочки, шапочки, тем самым, принося вред, достаточно поплотнее закрыть шею и затылок ребёнка, ведь, именно, здесь происходит наибольшая потеря тепла. Да, и пожалуйста, не забудьте взять с собой запасную пару варежек.

Если ребенок простужен.

Многие из вас считают, что простуженный ребёнок не должен гулять. Если температура у малыша не повышена, прогулки нужны обязательно!

Держать больного ребёнка неделями в квартире — не лучший выход и заблуждение родителей. На свежем воздухе, насморк как будто отступает, нос прочищается, начинает дышать. Ничего если будет морозец, следите, чтобы ребёнок не дышал ртом, чтобы его не продуло ветром, чтобы он не вспотел. Не надо позволять ему много двигаться, кататься с горки, достаточно пройти «за ручку» спокойным шагом, покормить птичек, понаблюдать за снегом и т.д.



Общие правила поведения на прогулке:

1 Детям следует объяснить, что нельзя брать в рот снег и сосульки, в них много микробов, из - за которых можно заболеть.

2 Также, нужно не забыть объяснить правила игры в снежки, что снежные комочки нельзя кидать в лицо и голову, кидать нужно не с силой.

3 Рассказать, что опасно валяться в сугробах около дома, под снегом могут быть битые стёкла, железные банки о которые можно пораниться или порвать одежду.

4.Пожалуйста, напомните детям, что не стоит играть у дороги. Хочется предложить родителям сформулированные семейные правила, касающиеся режима дня, закаливания, питания и других составляющих здорового образа жизни.



Семейный кодекс здоровья:

1.Каждый день начинаем с улыбки.

2 Просыпаясь, не залёживаемся в постели, а посмотрим в окно и насладимся красотой зимнего утра.

3 Берём холодную воду в друзья, она дарит бодрость и закалку.

4.В детский сад, на работу – пешком в быстром темпе.

5.Не забываем поговорить о зиме.

6.Будем щедрыми на улыбку, никогда не унываем!

7.В отпуск и выходные – только вместе!

Берегите своих детей, закаляйте, помните, что прогулки в любое время года — всегда хороши, полезны для здоровья ваших детей и вас самих!

Автор рубрики инструктор по физическому развитию: Курская А. А.

Рубрика «Творческая мастерская»

Наступил последний месяц зимы- **февраль**, самый снежный месяц. Именно в феврале наша страна отмечает **праздник - День защитника отечества.**


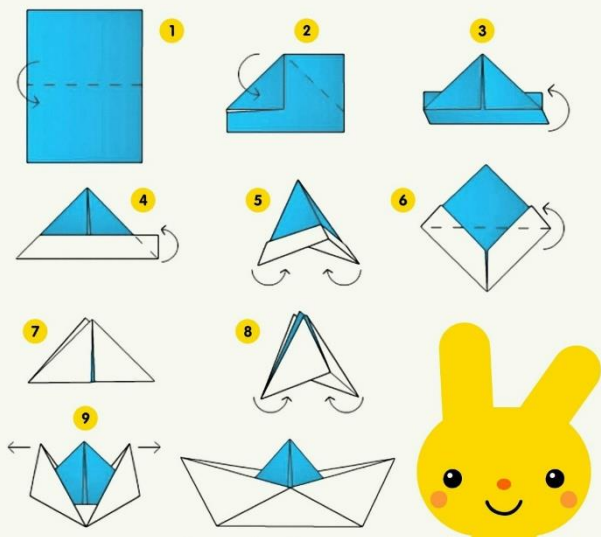
23 февраля – семейный праздник! Ни для кого не секрет, что главное для любого праздника – не подарок, а настроение и внимание, которое вы дарите близким. Именно поэтому важен не сувенир, купленный в магазине, а что и как будет придумано и сделано совместно с ребенком. Ведь сама подготовка – это уже праздник. Чтобы у всех появилось праздничное настроение, необходимо создать соответствующую атмосферу. Для этого лучше подготовить все заранее, а накануне вечером или утром 23 февраля расставить и развесить украшения по заранее продуманному плану.

Каждый ребенок ради такого события готов встать пораньше. Во-первых, создать отличное настроение и празднично отметить 23 февраля помогут воздушные шары. Отличным украшением будет гирлянда из шаров, буквы на которых складываются в поздравление. Все дети любят вырезать и клеить. Эти навыки можно использовать для создания украшений в виде флажков. Если они двойные, то их будет удобно развешивать на нитке. На флажковые гирлянды можно наклеить картинки, поздравительные надписи или украсить рисунками. И совсем неважно, какими они будут, главное, что это творчество малыша. А в процессе работы можно разучить поздравительный стих.

Лучший подарок это сделанный совместно с ребенком - что воспитывает уважение к Защитникам Отечества. Предлагаем вам идеи совместных с ребенком поделок.

Автор рубрики воспитатель: Вязкова Н. Н.

Бумажный кораблик



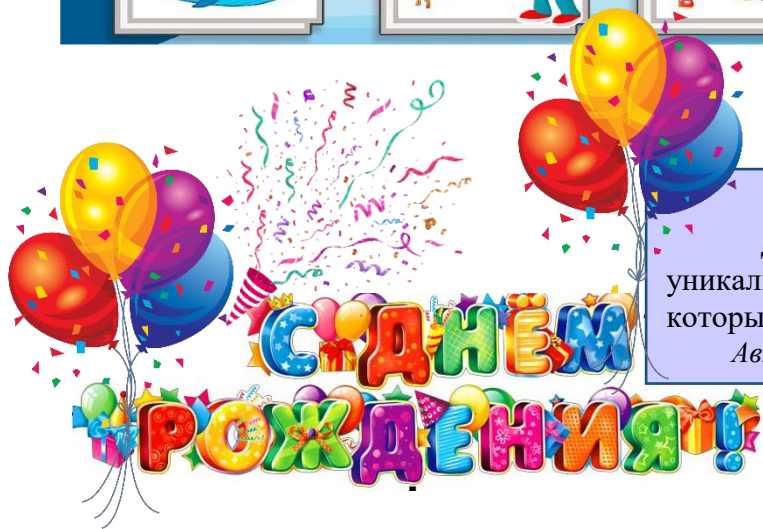
Рубрика «Календарь памятных дат»

В этом выпуске вы узнаете о праздниках - Февраля.

Февраль - месяц ярких праздников и замечательных мероприятий! Отметим их вместе:

Автор рубрики воспитатель: Аверина И. Н.

ПРАЗДНИКИ ФЕВРАЛЯ



Рубрика «Мы поздравляем!»

День Рождения - это уникальный праздник, уникальный день, уникальные воспоминания, которые останутся с ребенком на всю жизнь.

Автор рубрики: воспитатель Смольянинова О. А.

Именинники февраля

- 1.02 Барабанов Елисей, Турунов Демид, Алёхин Миша
- 2.02 Ерохин Миша
- 9.02 Цыцеров Вова
- 10.02 Семелькин Влад
- 12.02 Золотов Дима
- 13.02 Дёмин Миша
- 14.02 Шелковская Настя, Зуев Никита
- 23.02 Беззубов Артём
- 24.02 Евдокимова Василиса, Кирбенов Богдан
- 25.02 Герасимов Никита

С Днем рождения поздравляем!
Разных шалостей желаем
И игрушек полный дом.
Пусть родные окружают
Счастьем, лаской и теплом!



Рубрика «Детская страница»

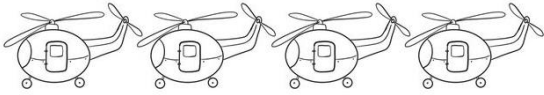
Девчонки и мальчишки, вы оказались на интересной детской страничке. На ней вы можете разгадывать ребусы, отгадывать загадки, узнавать познавательные истории и многое другое.

Я надеюсь вам будет весело и интересно!

Тема заданий: «Защитники Отечества!»

Автор рубрики: воспитатель Соколова М. А.

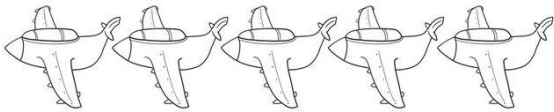
ЗАКРАСЬ 2 ВЕРТОЛЁТА



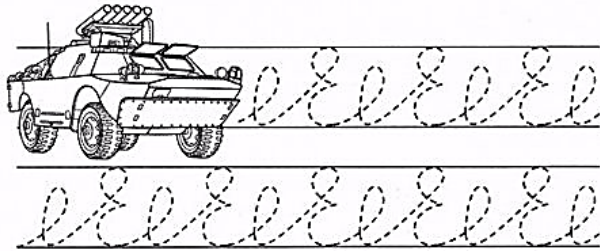
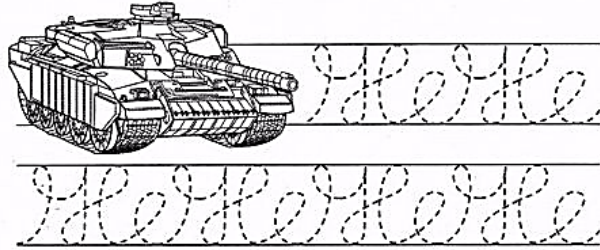
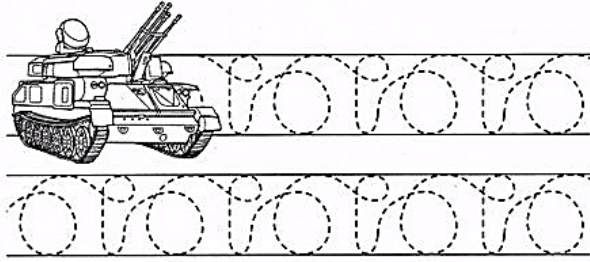
ЗАКРАСЬ 3 КОРАБЛЯ



ЗАКРАСЬ 5 САМОЛЁТОВ



ЗАКРАСЬ ПЕРВЫЙ ТАНК ЗЕЛЁНЫМ ЦВЕТОМ, ТРЕТИЙ КРАСНЫМ, ЧЕТВЕРТЫЙ СИНИМ



СОЕДИНИ ВОЕННУЮ ТЕХНИКУ И ТЕНИ



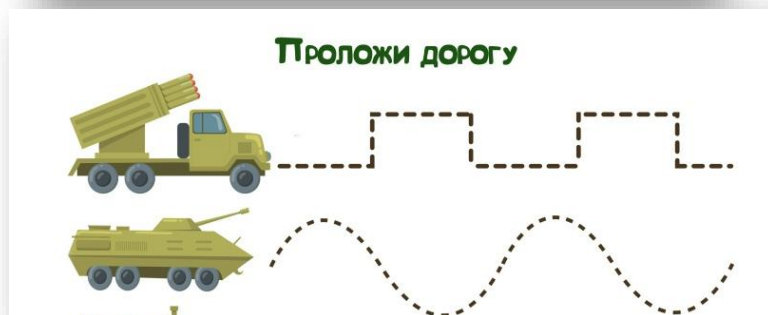


Найди спрятанные слова

х	с	п	а	с	а	т	е	л	о
р	ь	т	с	е	ч	о	ы	ь	г
а	о	т	е	ч	е	г	е	а	р
б	р	о	с	т	с	м	р	т	м
о	о	с	е	ь	т	ц	о	й	и
а	ф	т	ч	у	в	о	в	з	я
к	и	ь	й	ы	н	р	а	ч	в
ш	ц	е	р	х	п	о	ж	а	р

- | | |
|-----------|-------|
| Отечество | Честь |
| Пожарный | Герой |
| Офицер | Армия |
| Спасатель | Врач |
| Храбрость | Честь |

Telegram-канал «Педагогический бум»

А Г Д Е З И К Л М Н О П
Р С Т У Ф Ц Ч Ш Ъ Э Ю Я



Рубрика «Детский гороскоп»
 Весёлый гороскоп о наших детях расскажет всё — со звёздами не поспоришь!
 Автор рубрики: воспитатель Петрова С. А.

Овен (21 марта — 19 апреля)
 В феврале дети-Овны могут быть особенно энергичными и импульсивными. Им захочется экспериментировать, проявлять эксцентричность и привлекать внимание. Родителям стоит направить эту энергию в конструктивное русло — например, в спорт, творчество или активные игры на свежем воздухе. Важно следить за тем, чтобы ребёнок достаточно отдыхал, так как избыток энергии может привести к переутомлению.



Телец (20 апреля — 20 мая)
 Для детей-Тельцов февраль может стать временем новых интересов, связанных с обучением или творчеством. Возможно, появится желание освоить новый навык или заняться чем-то полезным. Родителям стоит поддержать ребёнка в этих начинаниях, возможно, помочь с выбором кружка или занятия. В середине месяца стоит избегать крупных трат на необдуманные покупки.

Близнецы (21 мая — 20 июня)
 Дети-Близнецы в феврале могут быть непостоянными в своих желаниях и решениях. Им важно научиться терпению и уметь видеть ситуацию в целом. Родителям стоит поощрять общение ребёнка со сверстниками, но при этом учить его быть внимательным к выбору компании. Возможно, в этот период возникнут новые знакомства, которые повлияют на круг общения.



Рак (21 июня — 22 июля)
 Для детей-Раков февраль может стать периодом эмоциональной нестабильности в начале месяца, что подталкивает к переосмыслению привычных моделей поведения. Важно не игнорировать внутренние сигналы: если ребёнок чувствует, что что-то нужно изменить — не стоит откладывать разговоры и решения. Во второй половине месяца дети-Раки могут стать более уверенными и стабильными.

Лев (23 июля — 22 августа)
 В феврале дети-Львы могут сместить фокус с личных интересов на социальные связи и дружбу. Родителям стоит поощрять участие ребёнка в коллективных мероприятиях, например, в театральных постановках, выставках или творческих коллективах. Это поможет развить коммуникативные навыки и найти новых друзей.



**Дева (23 августа — 22 сентября)**

Дети-Девы в феврале могут быть особенно внимательными к деталям и стремиться к порядку. Родителям стоит поддержать это стремление, но при этом научить ребёнка не забывать о собственных желаниях. Возможно, появится желание заняться спортом или начать соблюдать более здоровые привычки.

Весы (23 сентября — 22 октября)

Для детей-Весов февраль может стать временем, когда важно делать выбор, соответствующий долгосрочным целям, а не сиюминутным порывам. Родителям стоит обсуждать с ребёнком его планы и помогать взвешивать решения. В третьей декаде месяца возможны новые знакомства.

**Скорпион (23 октября — 21 ноября)**

В профессиональных или учебных делах детей-Скорпионов возможны небольшие, но значимые сдвиги. Родителям стоит поощрять развитие дипломатии в общении с одноклассниками или учителями. В первой декаде месяца ребёнок может проявить больше ответственности в учёбе или домашних делах.

Стрелец (22 ноября — 21 декабря)


Дети-Стрельцы в феврале могут быть особенно общительными и открытыми для новых впечатлений. Родителям стоит поощрять их интерес к путешествиям, изучению других культур или участию в общественных мероприятиях. Важно научить ребёнка балансировать между свободой и ответственностью.

**Козерог (22 декабря — 19 января)**

Для детей-Козерогов февраль может стать временем, когда важно сосредоточиться на главном и не пытаться охватить всё сразу. Родителям стоит помочь ребёнку расставить приоритеты и избежать перегрузок. Возможно, появится желание освоить новые навыки или найти нестандартное решение какой-то задачи.

Водолей (20 января — 18 февраля)

Дети-Водолеи в феврале могут быть особенно любознательными и открытыми для новых идей. Родителям стоит поощрять их интерес к науке, технологиям или необычным проектам. Важно научить ребёнка не бояться выражать свою индивидуальность, но при этом учитывать мнение окружающих.

**Рыбы (19 февраля – 20 марта)**

Для детей-Рыб февраль может стать периодом повышенной чувствительности и творческого вдохновения. Родителям стоит поощрять занятия искусством, музыкой или другими творческими направлениями. Важно создать для ребёнка атмосферу поддержки и понимания, чтобы он не боялся делиться своими чувствами.

Дополнительная информация:

Наша газета будет выпускаться 1 раз в месяц. Следующий номер газеты выйдет в марте

Предложить интересную новость и

написать в редакцию газеты: detsadberezka-81@mail.ru

Телефон: +7(49234)9-31-29

Официальный сайт учреждения: <http://t8126bh.dou.obrazovanie33.ru/>

Тираж: 22 экземпляра

Главный редактор: Астапова Виктория Викторовна

Над номером работали: Демьяненко Светлана Сергеевна, Курская Алина Александровна, Вязкова Наталья Николаевна, Соколова Марина Александровна, Смольянинова Ольга Александровна, Аверина Ирина Николаевна, Петрова Светлана Александровна